

Οδηγίες Χρήσης Ηλεκτρονικής Υπηρεσίας Open1 | EasyPay

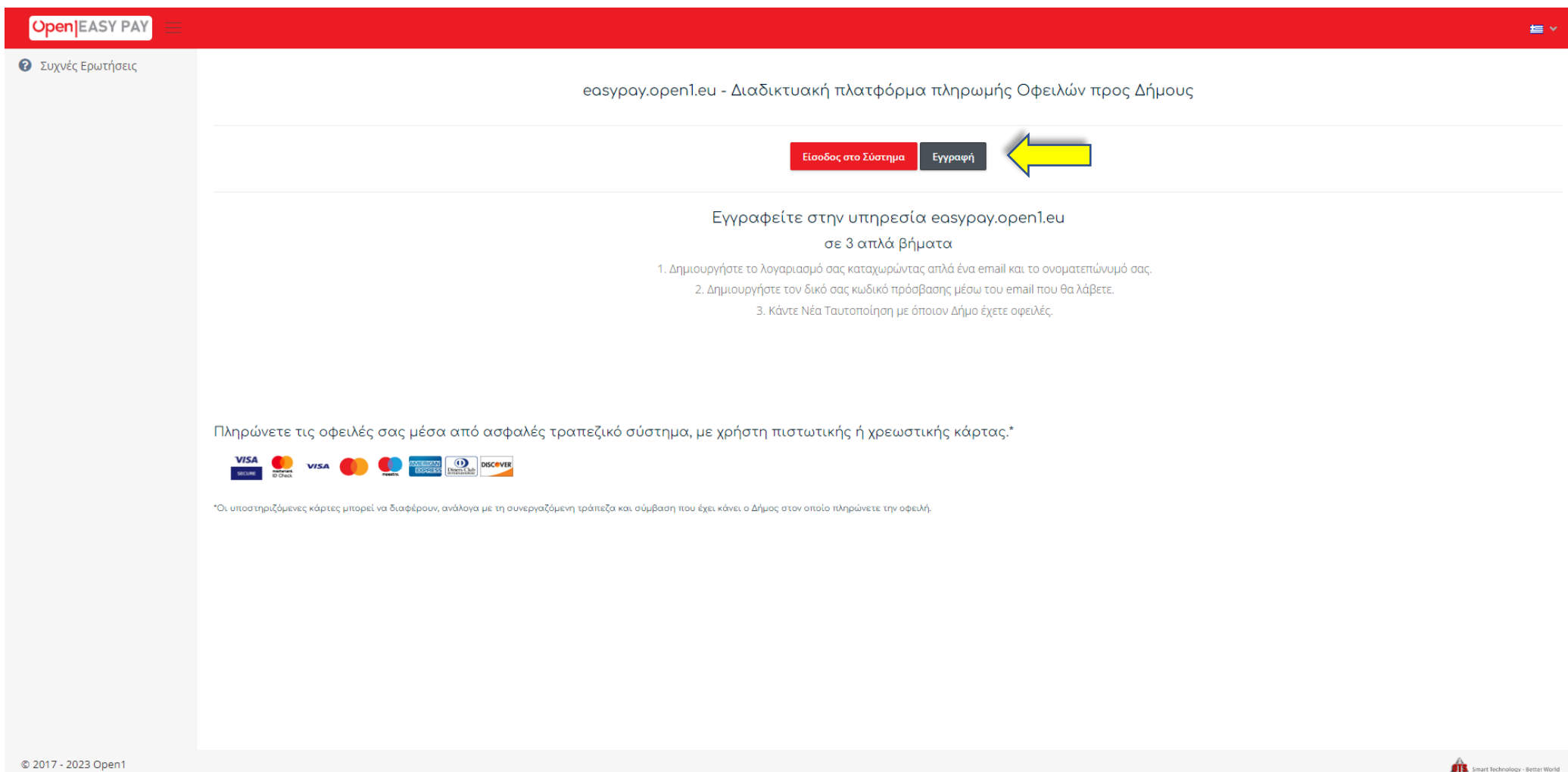
<https://easypay.open1.eu>

Περιεχόμενα

Εγγραφή	2
Είσοδος.....	7
Ταυτοποίηση	9
Προβολή Οφειλών.....	14
Βεβαιωμένες Οφειλές.....	14
Οφειλές σε Ρύθμιση	15
Αβεβαίωτες Οφειλές.....	16
Βεβαιωτικά Σημειώματα.....	17
Πληρωμή Οφειλών	18
Έκδοση Παραβόλου (π.χ. ΚΔΑΠ).....	19
Εκτύπωση Αποδεικτικού Πληρωμής.....	23

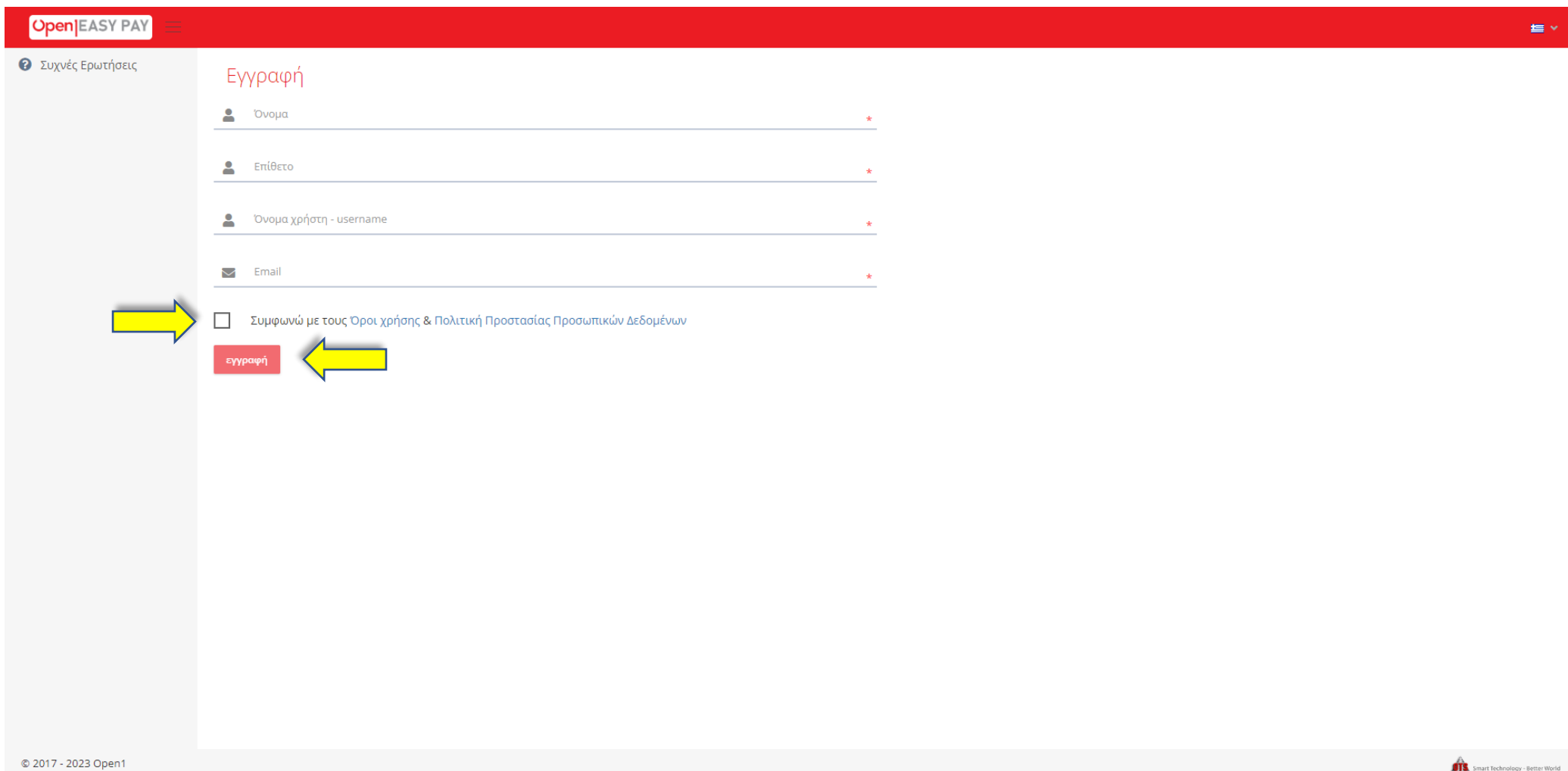
Εγγραφή

1. Μπαίνοντας στην ηλεκτρονική διεύθυνση <https://easypay.open1.eu>, επιλέγετε το κουμπί εγγραφής.



The screenshot shows the Open EASYPAY website interface. At the top, there is a red navigation bar with the 'Open EASYPAY' logo and a menu icon. Below the navigation bar, the page title reads 'easypay.open1.eu - Διαδικτυακή πλατφόρμα πληρωμής Οφειλών προς Δήμους'. In the center, there are two buttons: 'Εισαδος στο Σύστημα' (Login) and 'Εγγραφή' (Registration). A yellow arrow points to the 'Εγγραφή' button. Below the buttons, the text says 'Εγγραφείτε στην υπηρεσία easypay.open1.eu σε 3 απλά βήματα' (Register on the easypay.open1.eu service in 3 simple steps). The steps are: 1. Δημιουργήστε το λογαριασμό σας καταχωρώντας απλά ένα email και το ονοματεπώνυμό σας. (Create your account by simply registering an email and your name.) 2. Δημιουργήστε τον δικό σας κωδικό πρόσβασης μέσω του email που θα λάβετε. (Create your own access code via the email you will receive.) 3. Κάντε Νέα Ταυτοποίηση με όποιον Δήμο έχετε οφειλές. (Perform a new identification with the Municipality you owe.) Below the steps, there is a note: 'Πληρώνετε τις οφειλές σας μέσα από ασφαλές τραπεζικό σύστημα, με χρήστη πιστωτικής ή χρεωστικής κάρτας.*' (Pay your debts through a secure banking system, with a credit or debit card user.*). Underneath this note are logos for various payment methods: VISA, Mastercard, VISA, Mastercard, American Express, Discover, and Discover. At the bottom left, there is a copyright notice: '© 2017 - 2023 Open1'. At the bottom right, there is a logo for 'Smart Technology - Better World'.

2. Στη συνέχεια συμπληρώνετε τα απαραίτητα στοιχεία, επιλέγετε ότι συμφωνείτε με τους όρους χρήσης και πατάτε το κουμπί «Εγγραφή».



Open|EASY PAY

Συχνές Ερωτήσεις

Εγγραφή

Όνομα *

Επίθετο *

Όνομα χρήστη - username *

Email *

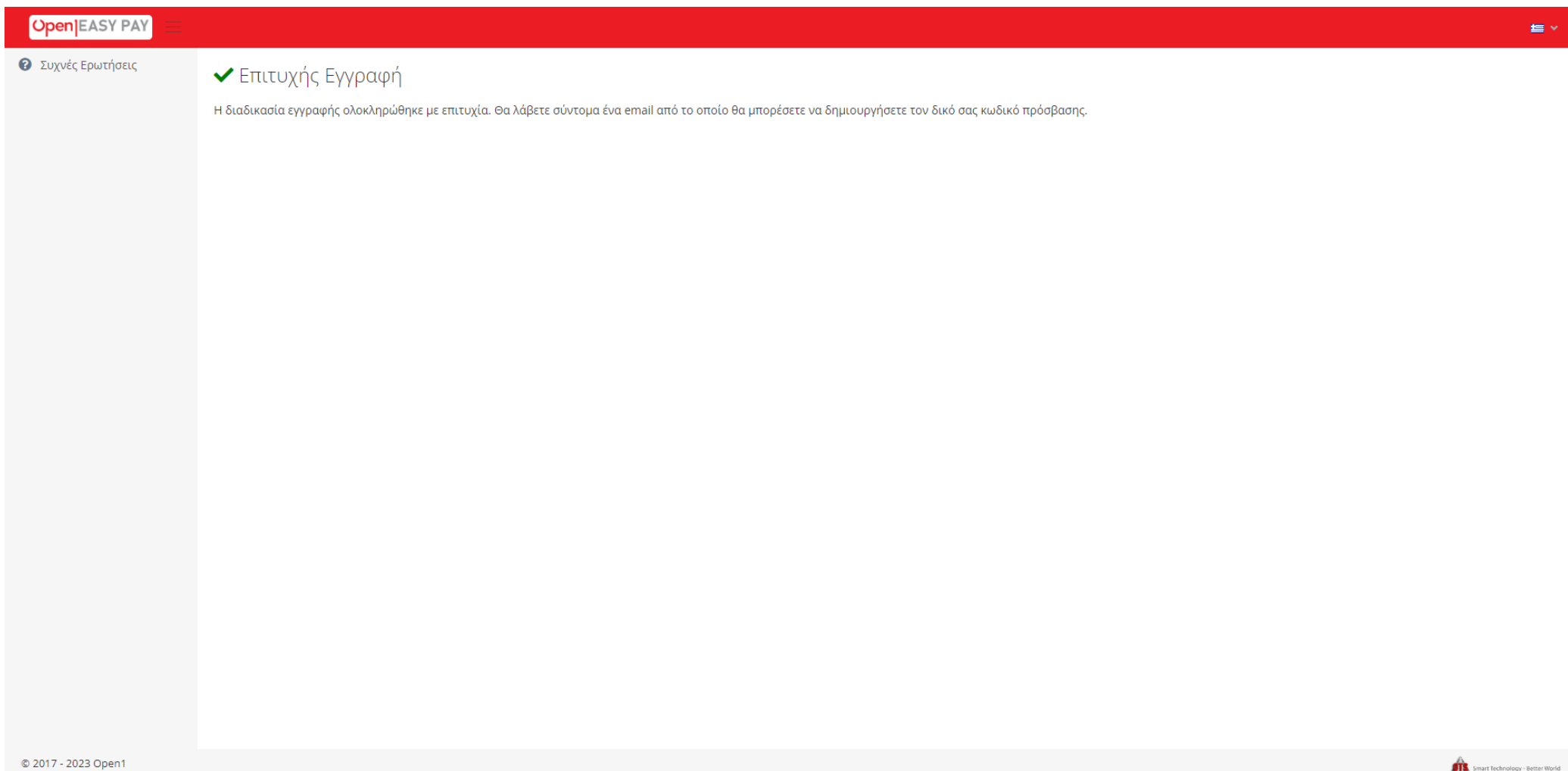
Συμφωνώ με τους Όροι χρήσης & Πολιτική Προστασίας Προσωπικών Δεδομένων

εγγραφή

© 2017 - 2023 Open1

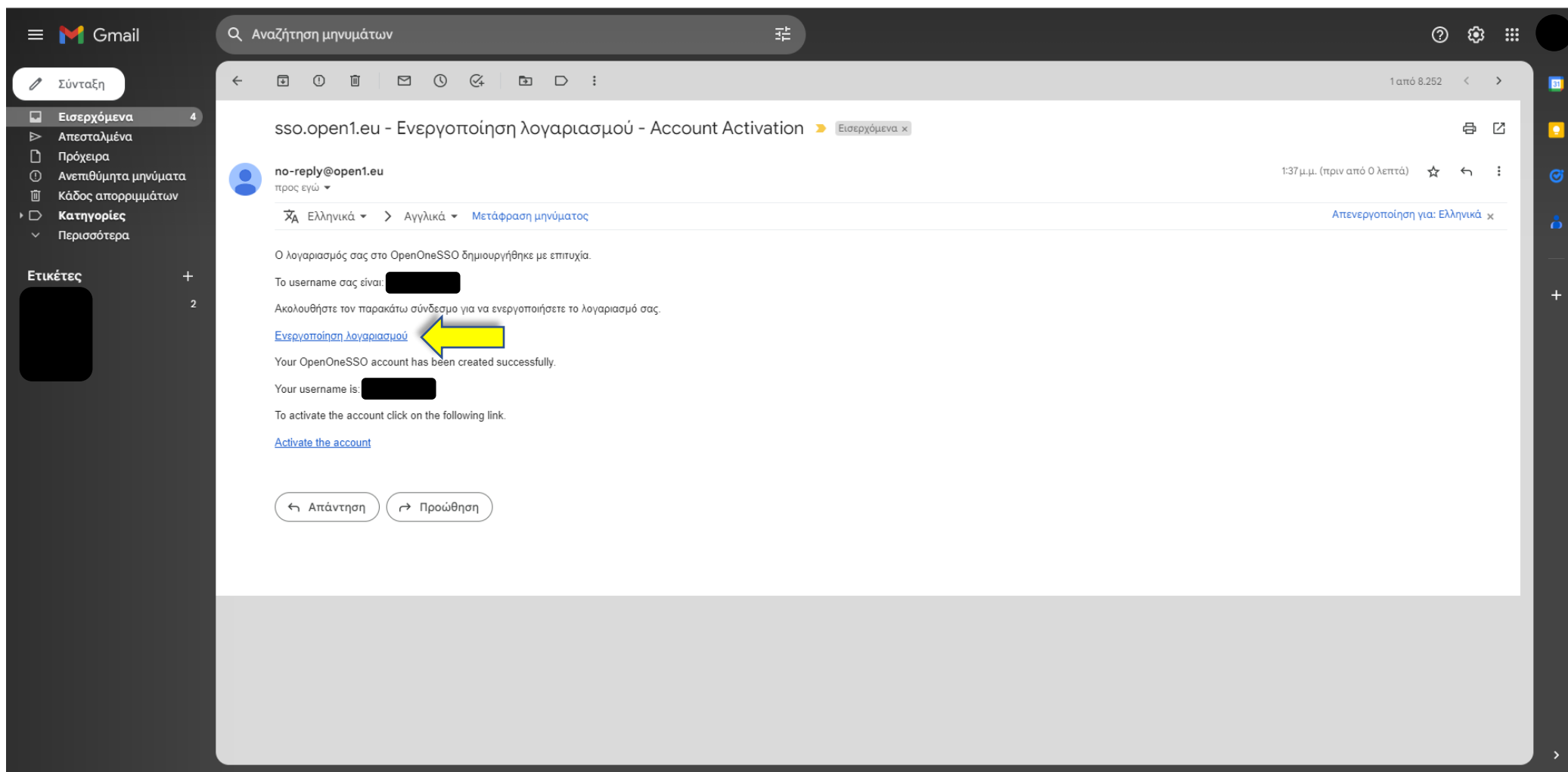
Smart Technology - Better World

3. Με αυτή την ενέργεια, σας αποστέλλεται email, με το σύνδεσμο ενεργοποίησης του λογαριασμού σας.



The screenshot shows the Open EASYPAY interface. At the top, there is a red navigation bar with the 'Open EASYPAY' logo on the left and a menu icon on the right. Below the navigation bar, on the left side, there is a sidebar with a question mark icon and the text 'Συχνές Ερωτήσεις'. The main content area displays a green checkmark icon followed by the heading 'Επιτυχής Εγγραφή'. Below the heading, a message states: 'Η διαδικασία εγγραφής ολοκληρώθηκε με επιτυχία. Θα λάβετε σύντομα ένα email από το οποίο θα μπορέσετε να δημιουργήσετε τον δικό σας κωδικό πρόσβασης.' At the bottom left of the page, the copyright notice '© 2017 - 2023 Open1' is visible. At the bottom right, there is a small logo with the text 'Smart Technology - Better World'.

4. Στο email που σας έχει έρθει, επιλέγετε το σύνδεσμο ενεργοποίησης «Ενεργοποίηση Λογαριασμού».



The screenshot shows a Gmail interface with a search bar at the top containing "Αναζήτηση μηνυμάτων". The left sidebar shows folders like "Σύνταξη", "Εισερχόμενα", "Απεσταλμένα", "Πρόχειρα", "Ανεπιθύμητα μηνύματα", "Κάδος απορριμμάτων", "Κατηγορίες", and "Ετικέτες". The main content area displays an email from "sso.open1.eu - Ενεργοποίηση λογαριασμού - Account Activation" received 1:37 μ.μ. (πριν από 0 λεπτά). The email body contains the following text:

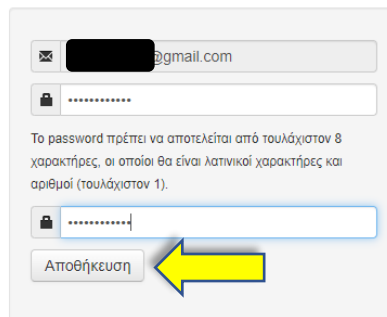
Ο λογαριασμός σας στο OpenOneSSO δημιουργήθηκε με επιτυχία.
Το username σας είναι: [redacted]
Ακολουθήστε τον παρακάτω σύνδεσμο για να ενεργοποιήσετε το λογαριασμό σας.
[Ενεργοποίηση λογαριασμού](#)
Your OpenOneSSO account has been created successfully.
Your username is: [redacted]
To activate the account click on the following link.
[Activate the account](#)

A yellow arrow points to the "Ενεργοποίηση λογαριασμού" link. At the bottom of the email, there are buttons for "Απάντηση" and "Πρώθηση".

5. Στη φόρμα που εμφανίζεται, συμπληρώνετε το email σας στο πρώτο πεδίο και τον κωδικό πρόσβασης που επιθυμείτε στο δεύτερο και τρίτο.
6. Τέλος επιλέγετε το κουμπί «Αποθήκευση».

OpenOne SS

Δημιουργήστε τον κωδικό σας για να ολοκληρωθεί η εγγραφή.



✉ [redacted]@gmail.com

🔒

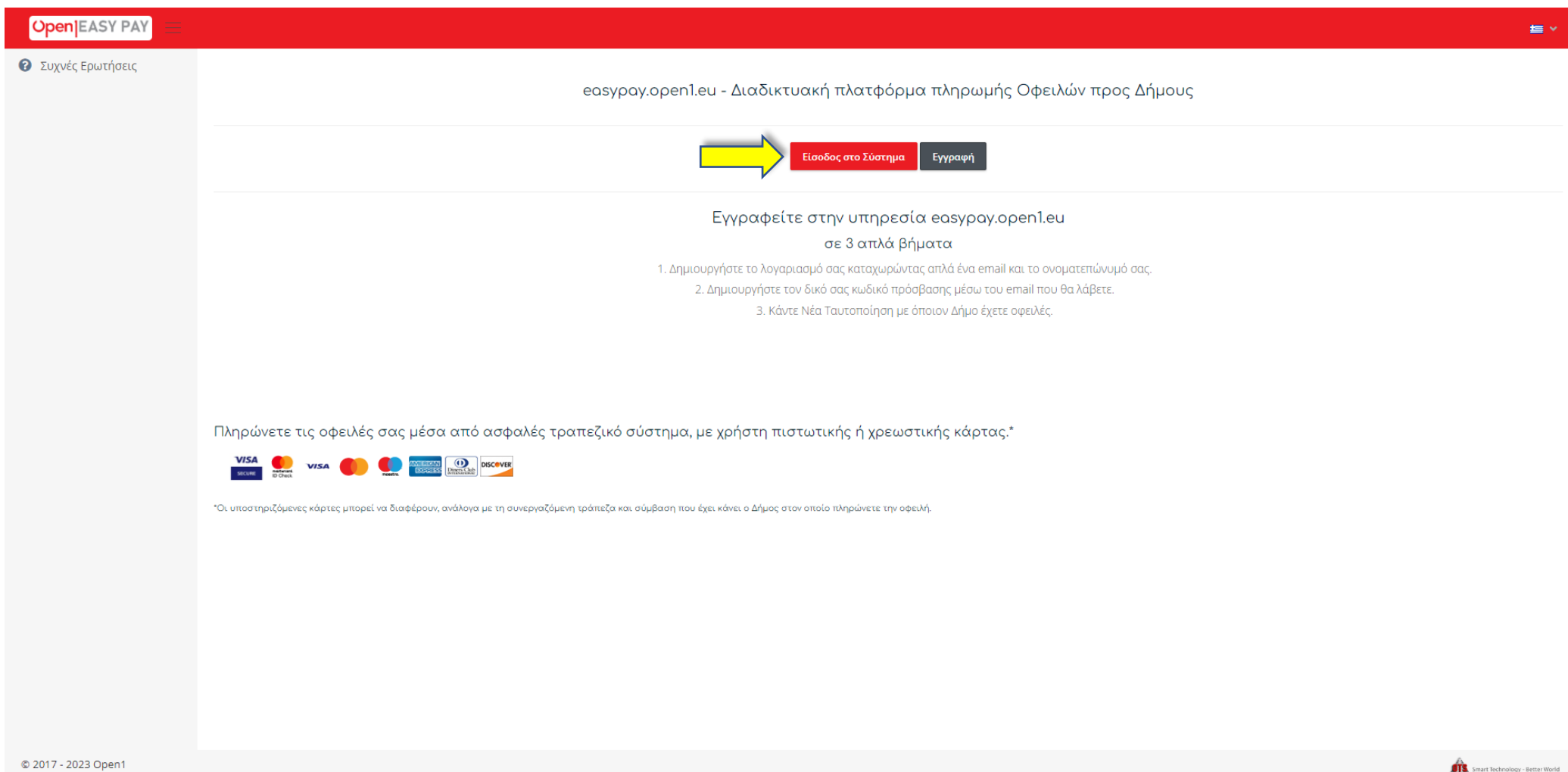
Το password πρέπει να αποτελείται από τουλάχιστον 8 χαρακτήρες, οι οποίοι θα είναι λατινικοί χαρακτήρες και αριθμοί (τουλάχιστον 1).

🔒

Αποθήκευση

Είσοδος

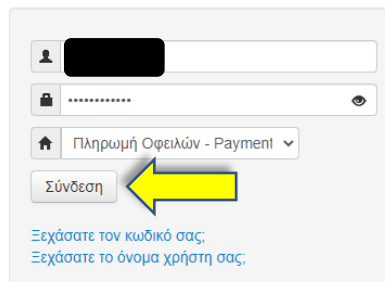
1. Η Είσοδος στην υπηρεσία easypay γίνεται από το σύνδεσμο <https://easypay.open1.eu>, επιλέγοντας το κουμπί «Είσοδος στο Σύστημα»



The screenshot shows the website easypay.open1.eu. At the top, there is a red navigation bar with the 'Open1 EASY PAY' logo and a menu icon. Below the navigation bar, there is a search bar and a navigation menu with the option 'Συχνές Ερωτήσεις'. The main content area features the text 'easypay.open1.eu - Διαδικτυακή πλατφόρμα πληρωμής Οφειλών προς Δήμους'. A yellow arrow points to a red button labeled 'Είσοδος στο Σύστημα' and a dark grey button labeled 'Εγγραφή'. Below this, the text reads 'Εγγραφείτε στην υπηρεσία easypay.open1.eu σε 3 απλά βήματα'. A list of three steps is provided: 1. Δημιουργήστε το λογαριασμό σας καταχωρώντας απλά ένα email και το ονοματεπώνυμό σας. 2. Δημιουργήστε τον δικό σας κωδικό πρόσβασης μέσω του email που θα λάβετε. 3. Κάντε Νέα Ταυτοποίηση με όποιον Δήμο έχετε οφειλές. Below the steps, there is a note: 'Πληρώνετε τις οφειλές σας μέσα από ασφαλές τραπεζικό σύστημα, με χρήστη πιστωτικής ή χρεωστικής κάρτας.*' followed by logos for VISA, Mastercard, American Express, and Discover. At the bottom, there is a small disclaimer: '*Οι υποστηριζόμενες κάρτες μπορεί να διαφέρουν, ανάλογα με τη συνεργαζόμενη τράπεζα και σύμβαση που έχει κάνει ο Δήμος στον οποίο πληρώνετε την οφειλή.' The footer contains the copyright information '© 2017 - 2023 Open1' and the logo 'Smart Technology - Better World'.

2. Στη φόρμα που εμφανίζεται, συμπληρώνεται το όνομα χρήστη (username) και τον κωδικό πρόσβασης σας.
3. Έπειτα επιλέγετε το κουμπί «Σύνδεση» και μεταβαίνετε στην αρχική σελίδα της υπηρεσίας.

OpenOne SS

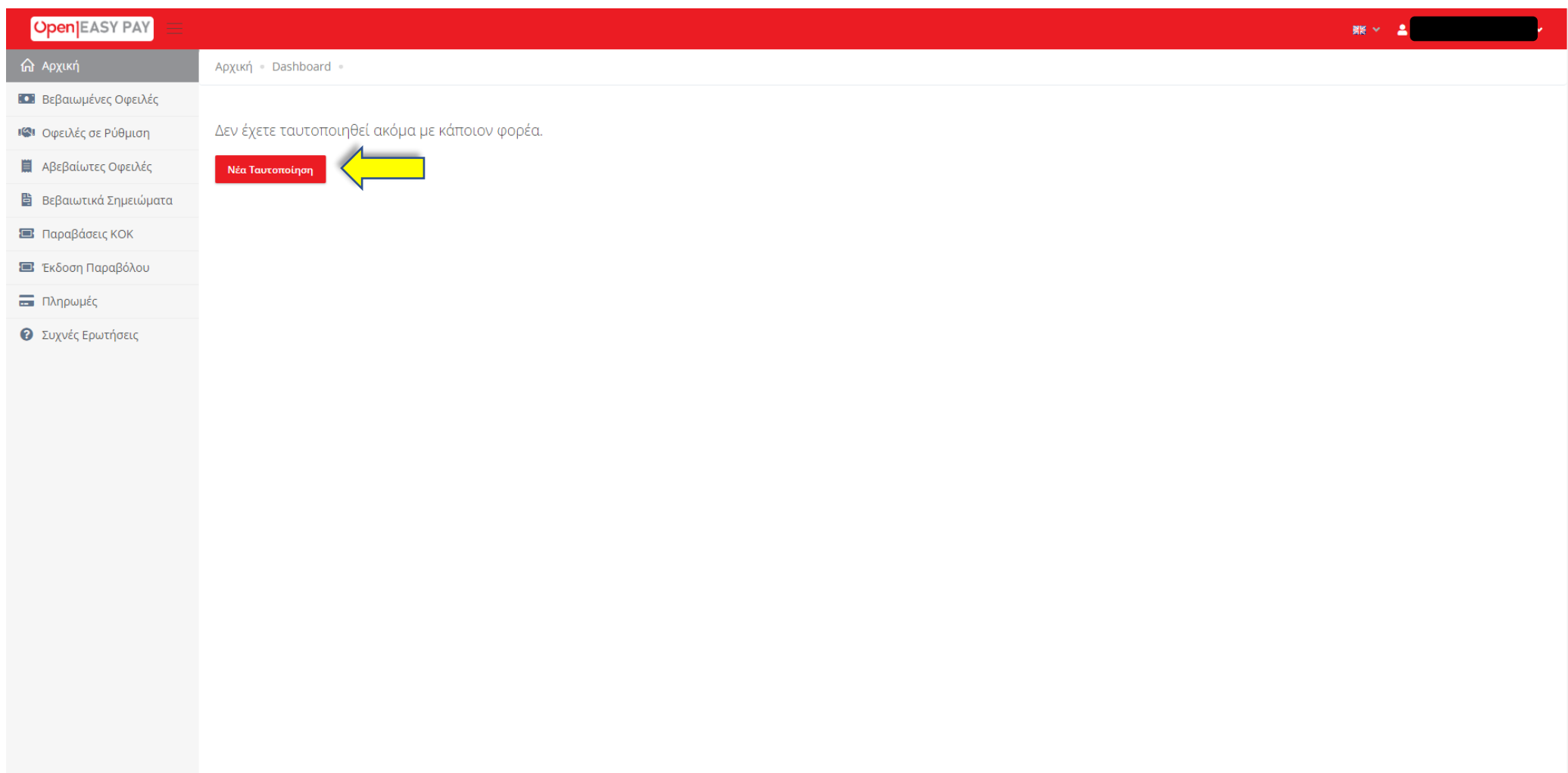


Σύνδεση

Ξεχάσατε τον κωδικό σας;
Ξεχάσατε το όνομα χρήστη σας;

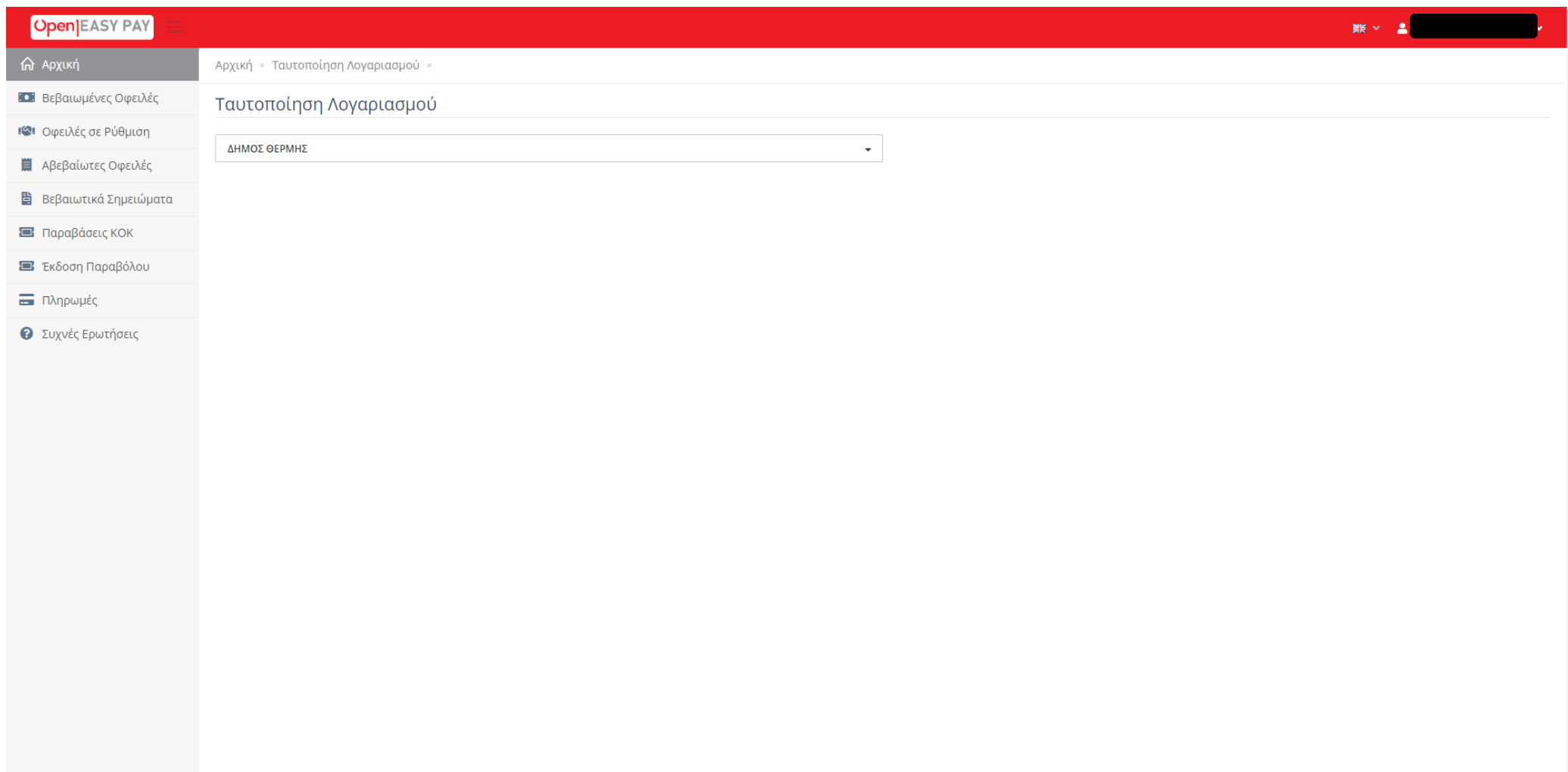
Ταυτοποίηση

1. Για να ταυτοποιηθείτε πρώτη φορά με το Δήμο Θέρμης, επιλέγετε το κουμπί «Νέα Ταυτοποίηση».



The screenshot displays the Open EASY PAY dashboard. The top navigation bar is red and contains the 'Open EASY PAY' logo on the left and a user profile icon on the right. Below the navigation bar is a sidebar menu with various options: Αρχική, Βεβαιωμένες Οφειλές, Οφειλές σε Ρύθμιση, Αβεβαίωτες Οφειλές, Βεβαιωτικά Σημειώματα, Παραβάσεις ΚΟΚ, Έκδοση Παραβόλου, Πληρωμές, and Συχνές Ερωτήσεις. The main content area shows the text 'Δεν έχετε ταυτοποιηθεί ακόμα με κάποιον φορέα.' and a red button labeled 'Νέα Ταυτοποίηση', which is highlighted with a yellow arrow pointing to it.

2. Από τη λίστα επιλογών, επιλέγετε το «ΔΗΜΟΣ ΘΕΡΜΗΣ».



Open|EASY PAY

Αρχική

Βεβαιωμένες Οφειλές

Οφειλές σε Ρύθμιση

Αβεβαίωτες Οφειλές

Βεβαιωτικά Σημειώματα

Παραβάσεις ΚΟΚ

Έκδοση Παραβόλου

Πληρωμές

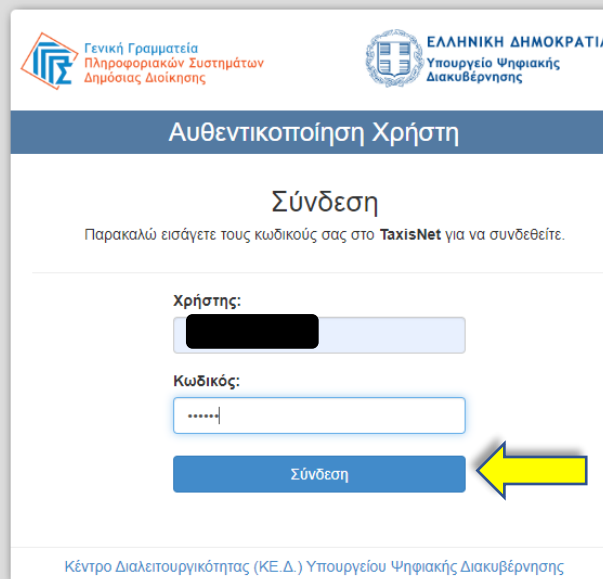
Συχνές Ερωτήσεις

Αρχική > Ταυτοποίηση Λογαριασμού

Ταυτοποίηση Λογαριασμού

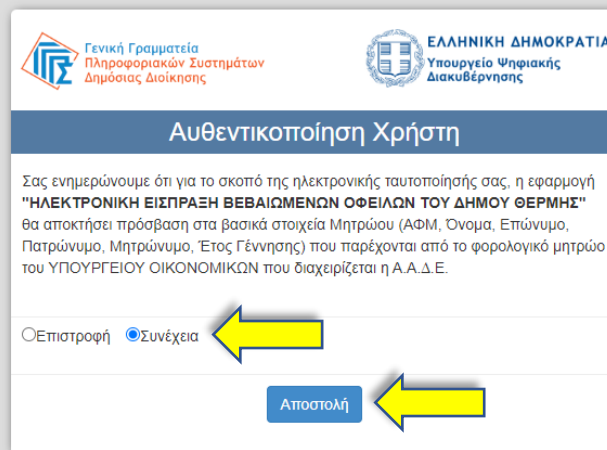
ΔΗΜΟΣ ΘΕΡΜΗΣ

3. Η ταυτοποίηση γίνεται με χρήση κωδικών TAXISnet, μέσω της υπηρεσίας αυθεντικοποίησης της Γενικής Γραμματείας Πληροφοριακών Συστημάτων Δημόσιας Διοίκησης (Γ.Γ.Π.Σ.).



The screenshot shows the 'Αυθεντικοποίηση Χρήστη' (User Authentication) page. At the top, it features the logos of the 'Γενική Γραμματεία Πληροφοριακών Συστημάτων Δημόσιας Διοίκησης' and the 'ΕΛΛΗΝΙΚΗ ΔΗΜΟΚΡΑΤΙΑ Υπουργείο Ψηφιακής Διακυβέρνησης'. The main heading is 'Σύνδεση' (Login), followed by the instruction: 'Παρακαλώ εισάγετε τους κωδικούς σας στο TaxisNet για να συνδεθείτε.' Below this, there are two input fields: 'Χρήστης:' (Username) and 'Κωδικός:' (Password). The password field contains six dots. A blue 'Σύνδεση' (Login) button is positioned below the fields, with a yellow arrow pointing to it from the right. At the bottom of the page, it reads 'Κέντρο Διαλειτουργικότητας (ΚΕ.Δ.) Υπουργείου Ψηφιακής Διακυβέρνησης'.

4. Για την έγκριση πρόσβασης στα βασικά στοιχεία Μητρώου σας, επιλέγετε το «Συνέχεια» και έπειτα «Αποστολή».



Γενική Γραμματεία
Πληροφοριακών Συστημάτων
Δημόσιας Διοίκησης

ΕΛΛΗΝΙΚΗ ΔΗΜΟΚΡΑΤΙΑ
Υπουργείο Ψηφιακής
Διακυβέρνησης

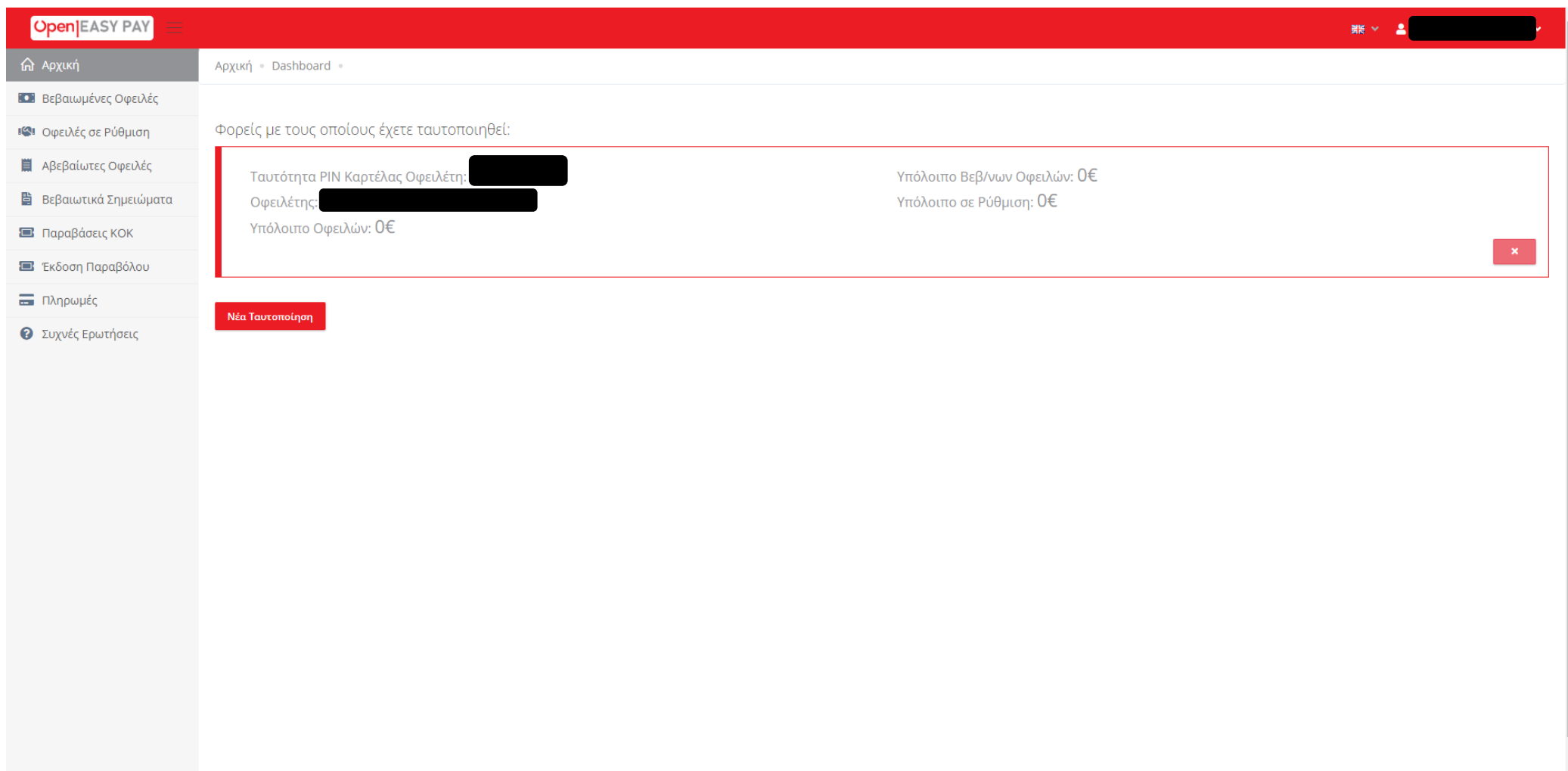
Αυθεντικοποίηση Χρήστη

Σας ενημερώνουμε ότι για το σκοπό της ηλεκτρονικής ταυτοποίησής σας, η εφαρμογή **"ΗΛΕΚΤΡΟΝΙΚΗ ΕΙΣΠΡΑΞΗ ΒΕΒΑΙΩΜΕΝΩΝ ΟΦΕΙΛΩΝ ΤΟΥ ΔΗΜΟΥ ΘΕΡΜΗΣ"** θα αποκτήσει πρόσβαση στα βασικά στοιχεία Μητρώου (ΑΦΜ, Όνομα, Επώνυμο, Πατρώνυμο, Μητρώνυμο, Έτος Γέννησης) που παρέχονται από το φορολογικό μητρώο του ΥΠΟΥΡΓΕΙΟΥ ΟΙΚΟΝΟΜΙΚΩΝ που διαχειρίζεται η Α.Α.Δ.Ε.

Επιστροφή Συνέχεια

Αποστολή

5. Με την επιτυχή ταυτοποίηση, μεταφέρεστε στην Αρχική σελίδα της υπηρεσίας, όπου εμφανίζονται τα στοιχεία της καρτέλας σας, στο Δήμο Θέρμης.



The screenshot displays the Open EASYPAY dashboard. At the top, there is a red header with the 'Open EASYPAY' logo on the left and a user profile icon on the right. Below the header, a navigation menu on the left lists various services: Αρχική, Βεβαιωμένες Οφειλές, Οφειλές σε Ρύθμιση, Αβεβαίωτες Οφειλές, Βεβαιωτικά Σημειώματα, Παραβάσεις ΚΟΚ, Έκδοση Παραβόλου, Πληρωμές, and Συχνές Ερωτήσεις. The main content area shows the user's account details, including their name, PIN card number, and current balance. A red box highlights the account information, and a red button labeled 'Νέα Ταυτοποίηση' is visible below it.

Open EASY PAY

Αρχική • Dashboard

Βεβαιωμένες Οφειλές

Οφειλές σε Ρύθμιση

Αβεβαίωτες Οφειλές

Βεβαιωτικά Σημειώματα

Παραβάσεις ΚΟΚ

Έκδοση Παραβόλου

Πληρωμές

Συχνές Ερωτήσεις

Φορείς με τους οποίους έχετε ταυτοποιηθεί:

Ταυτότητα PIN Καρτέλας Οφειλέτη: [Redacted]	Υπόλοιπο Βεβ/νων Οφειλών: 0€
Οφειλέτης: [Redacted]	Υπόλοιπο σε Ρύθμιση: 0€
Υπόλοιπο Οφειλών: 0€	

Νέα Ταυτοποίηση

Προβολή Οφειλών

Η πλατφόρμα προσφέρει μία σειρά από επιλογές ανάλογα με το είδος οφειλής που έχετε στον φορέα.



Βεβαιωμένες Οφειλές

Πατώντας από το μενού τις **Βεβαιωμένες Οφειλές**, μπορείτε να δείτε όλες τις οφειλές για τις οποίες έχετε ενημερωθεί με ειδοποιητήριο. Εφόσον έχετε ταυτοποιηθεί με περισσότερες από μία καρτέλες, υπάρχει το σχετικό dropdown **PIN** στο οποίο επιλέγετε την καρτέλα για την οποία επιθυμείτε να δείτε τις οφειλές. Εάν υπάρχουν εκπρόθεσμες οφειλές, το σύστημα τις υπολογίζει αυτόματα έως την ημέρα με τυχόν προσαυξήσεις που υπολογίζονται σε πραγματικό χρόνο.

Βεβαιωμένες Οφειλές

Pin: CHN2W76T1 | Οφειλέτης: ΕΥΤΥΧΙΑ ΒΑΒΟΥΛΑ | ΔΟΚΙΜΑΣΤΙΚΟΣ

Πληρωμή Επιλεγμένων

<input type="checkbox"/>	Χρηματικός Κατάλογος	Αιτιολογία	Ημ. Βεβαίωσης	Ημ. Λήξης Πληρωμής	Βεβαιωθέν Ποσό	Προσαυξήσ...	Σύνολο Οφειλής
<input type="checkbox"/>	Χρηματικός Κι	Αιτιολογία					
<input type="checkbox"/>	00007	Περίοδος Υπολ. 01/01/2010 - 25/11/2021, Τέλη: Τ.Α.Π. Δημοτικός Φόρος Περίοδος Υπολ. 01/01/2020 - 04/11/2021, Τέλη: Τ.Α.Π. Δημοτικό Τέλος Δημοτικός Φόρος Περίοδος	31/01/2022	28/02/2022	189,35€	6,9€	196,25€
<input type="checkbox"/>	00008	Περίοδος Υπολ. 01/01/2010 - 25/11/2021, Τέλη: Τ.Α.Π.	13/04/2022	13/05/2022	80,78€	1,18€	81,96€




Οφειλές σε Ρύθμιση

Πατώντας από το μενού τις **Οφειλές σε Ρύθμιση**, εμφανίζεται το δοσολόγιο των βεβαιωμένων οφειλών οι οποίες βρίσκονται σε διακανονισμό.

Οφειλές σε Ρύθμιση

Pin: CHN2W76T1 | Οφειλέτης: ΕΥΤΥΧΙΑ ΒΑΒΟΥΛΑ | ΔΟΚΙΜΑΣΤΙΚΟΣ

Πληρωμή Επιλεγμένων

<input type="checkbox"/>	Χρηματικός Κατάλογος	Αιτιολογία	Αρ. Δόσης	Ημ. Βεβαίωσης	Ημ. Λήξης Πληρωμής	Βεβαιωθέν Ποσό	Προσαυξήσ...	Σύνολο Οφειλής
	<u>Χρηματικός Κι</u>	<u>Αιτιολογία</u>						
<input type="checkbox"/>	00007	Περίοδος Υπολ. 01/01/2010 - 25/11/2021, Τέλη: Τ.Α.Π. Δημοτικός Φόρος Περίοδος Υπολ. 01/01/2020 - 04/11/2021, Τέλη: Τ.Α.Π. Δημοτικό Τέλος Δημοτικός Φόρος Περίοδος Υπολ. 01/01/2010 - 25/11/2021, Τέλη: Τ.Α.Π.	1	31/01/2022	28/02/2022	10,25€	2,55€	
<input type="checkbox"/>	00007	Περίοδος Υπολ. 01/01/2010 - 25/11/2021, Τέλη: Τ.Α.Π. Δημοτικός Φόρος Περίοδος Υπολ. 01/01/2020 - 04/11/2021, Τέλη: Τ.Α.Π. Δημοτικό Τέλος Δημοτικός Φόρος Περίοδος Υπολ. 01/01/2010 - 25/11/2021, Τέλη: Τ.Α.Π.	2	31/01/2022	31/03/2022	10,25€	2,04€	

Και σε αυτό το σημείο, σημαντικό χαρακτηριστικό είναι ο Online υπολογισμός τυχόν προσαυξήσεων, σε περίπτωση εκπρόθεσμης καταβολής. Επιπλέον, η ενότητα έχει μία δικλίδα ασφαλείας ώστε να αποτρέπονται πληρωμές με διαφορετική σειρά από αυτή που ορίζει το δοσολόγιο. Για παράδειγμα, εάν επιλέξετε την πληρωμή της δόσης 2 ενώ είναι ανεξόφλητη η δόση 1, το σύστημα επιλέγει αυτόματα και την δόση 1.


Αβεβαίωτες Οφειλές

Η επιλογή του μενού **Αβεβαίωτες Οφειλές**, εμφανίζονται οι οφειλές για τις οποίες έχετε λάβει απόσπασμα και ο φορέας δίνει τη δυνατότητα ηλεκτρονικής πληρωμής. Επισημαίνεται πως είναι στην ευχέρεια του εκάστοτε εγγεγραμμένου στην πλατφόρμα φορέα εάν θα ενεργοποιήσει την ηλεκτρονική πληρωμή κάθε είδους αβεβαίωτων οφειλών, επομένως στην περίπτωση που δε βλέπετε την οφειλή σας σε αυτό το μενού, το πιθανότερο είναι πως δεν έχει ενεργοποιηθεί από τον αντίστοιχο φορέα.

Αβεβαίωτες Οφειλές

Pin: CHN2W76T1 | Οφειλέτης: ΕΥΤΥΧΙΑ ΒΑΒΟΥΛΑ | ΔΟΚΙΜΑΣΤΙΚΟΣ

Πληρωμή Επιλεγμένων

<input type="checkbox"/>	Χρηματικός Κατάλογος	Αιτιολογία	Ημ. Λήξης Πληρωμής	Ποσό	Σύνολο Οφειλής
Χρηματικός Κι		Αιτιολογία			
<input type="checkbox"/>	00006	Περίοδος Υπολ. 01/01/2010 - 25/11/2021, Τέλη: Τ.Α.Π. Δημοτικός Φόρος Περίοδος Υπολ. 01/01/2020 - 04/11/2021, Τέλη: Τ.Α.Π. Δημοτικό Τέλος Δημοτικός Φόρος Περίοδος	23/06/2022	315,99€	315,99€
<input type="checkbox"/>	00006	Περίοδος Υπολ. 01/01/2010 - 25/11/2021, Τέλη: Τ.Α.Π. Δημοτικός Φόρος Περίοδος Υπολ. 01/01/2020 - 04/11/2021, Τέλη: Τ.Α.Π. Δημοτικό Τέλος Δημοτικός Φόρος Περίοδος	23/06/2022	6,34€	6,34€
<input type="checkbox"/>	00006	Περίοδος Υπολ. 01/01/2010 - 25/11/2021, Τέλη: Τ.Α.Π.	23/06/2022	0,45€	0,45€



Βεβαιωτικά Σημειώματα

Πηγαίνοντας στο μενού **Βεβαιωτικά Σημειώματα**, μεταφέρεστε στις έκτακτες συναλλαγές που έχετε προηγουμένως συνεννοηθεί με τον φορέα πως θα πληρώσετε ηλεκτρονικά. Ο φορέα εκδίδει το Βεβαιωτικό Σημείωμα, και μπορείτε από αυτό το σημείο να το δείτε και να το πληρώσετε. Επισημαίνεται πως η πληρωμή θα πρέπει να γίνει εντός της ημέρας κατά την οποία εκδόθηκε το Βεβαιωτικό Σημείωμα.


Αρχική • Βεβαιωτικά Σημειώματα •

Pin: CHN2W76T1 | Οφειλέτης: ΕΥΤΥΧΙΑ ΒΑΒΟΥΛΑ | ΔΟΚΙΜΑΣΤΙΚΟΣ

Πληρωμή Επιλεγμένων

<input type="checkbox"/>	Αριθμός	Αιτιολογία	Ημ. Βεβαίωσης	Βεβαιωθέν Ποσό	Κρατήσεις	Σύνολο Οφει
	Αριθμός	Αιτιολογία				
<input type="checkbox"/>	Δ 142	Περίοδος Υπολ. 01/01/2010 - 31/12/2010 Κωδικός Ακιν.: 511 - 00525095 , 100,000% ΟΙΚΙΑ Β τ.μ.:100,00	17/06/2022	151,34€	0€	
<input type="checkbox"/>	Δ 143	Περίοδος Υπολ. 08/08/2013 - 17/06/2022 Κωδικός Ακιν.: 511 - 00525095 , Ποσοστό Υπόχρεου 100,000% ΟΙΚΙΑ Β τ.μ.:100,00	17/06/2022	109,45€	0€	

Πληρωμή Οφειλών

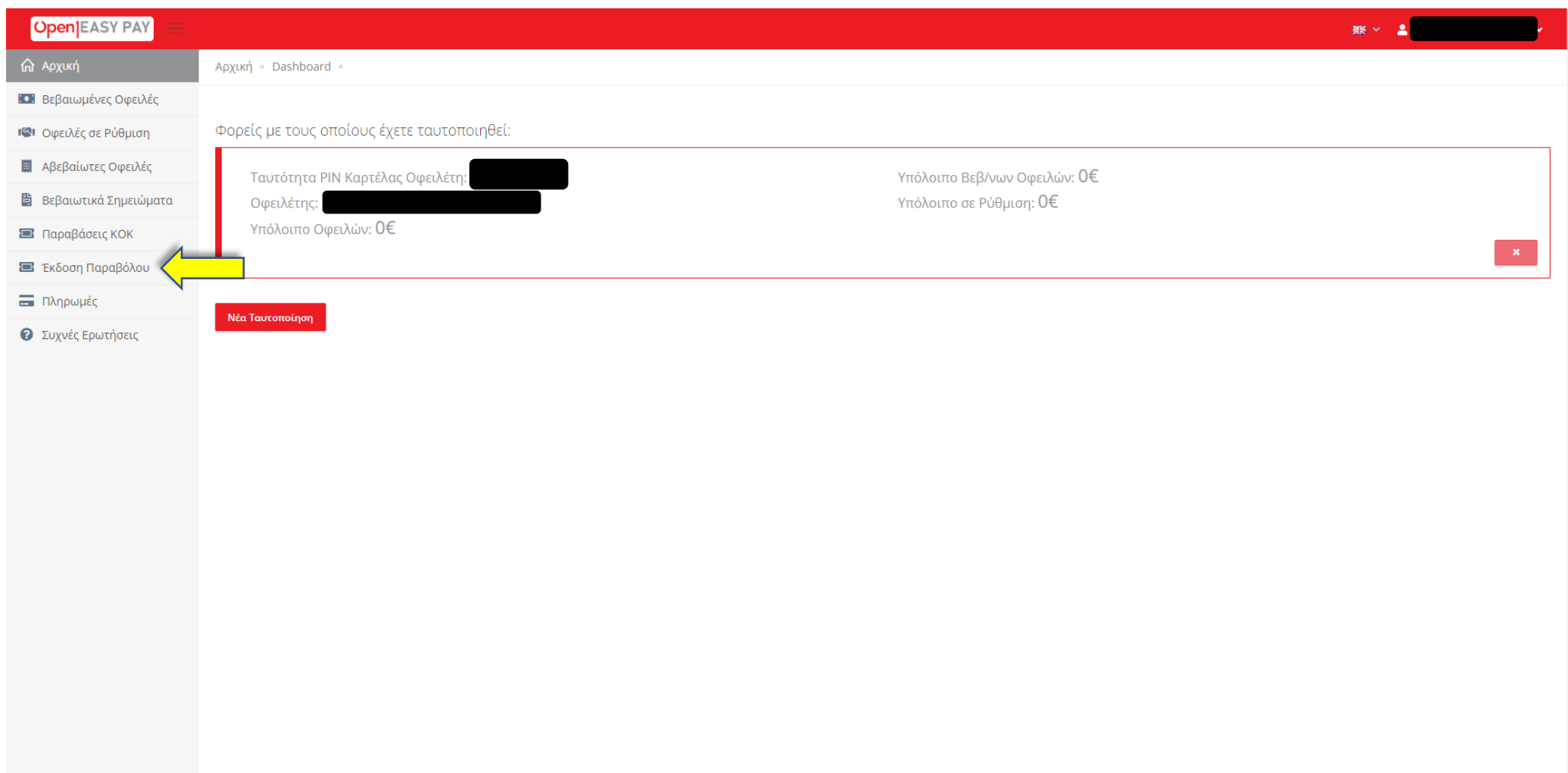
Για να γίνει η πληρωμή μιας επιλεγμένης οφειλής, αρκεί να επιλέξετε από τη λίστα των οφειλών μία ή περισσότερες οφειλές και να πατήσετε το κουμπί πληρωμής .

Ακολουθούν 4 βήματα:

1. Αρχικά εμφανίζεται μικρό παράθυρο της σύνοψης των οφειλών που πρόκειται να πληρώσετε.
2. Πατώντας το κουμπί μεταφοράς στη σελίδα πληρωμής, εμφανίζεται η ίδια σύνοψη μαζί με τυχόν τραπεζικά έξοδα.
3. Πατώντας το κουμπί μεταφοράς στη σελίδα πληρωμής, μεταβαίνετε στο ασφαλές περιβάλλον της τράπεζας του φορέα.
4. Με την ολοκλήρωση της πληρωμής στον τραπεζικό λογαριασμό του φορέα, εμφανίζεται η σελίδα με το αποδεικτικό πληρωμής, το οποίο μπορείτε να εκτυπώσετε σε φυσικό αρχείο ή σε pdf.

Έκδοση Παραβόλου (π.χ. ΚΔΑΠ)

1. Από το μενού επιλογών στην αριστερή πλευρά της σελίδας, επιλέγετε το κουμπί «Έκδοση Παραβόλου».



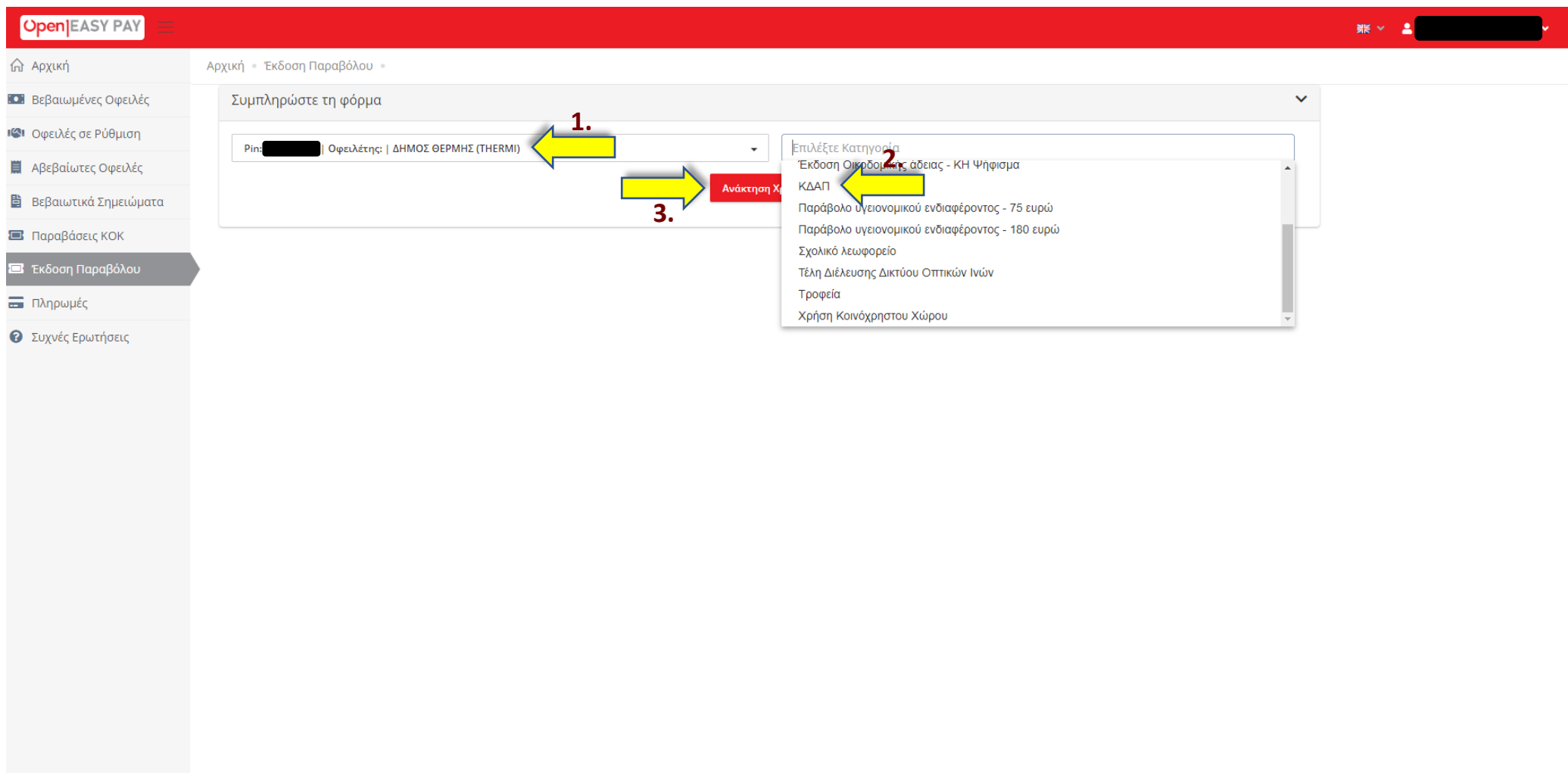
The screenshot displays the Open EASY PAY dashboard. The top navigation bar is red and contains the logo and a user profile icon. The left sidebar lists various menu items, with 'Έκδοση Παραβόλου' highlighted by a yellow arrow. The main content area shows a notification box with the following text:

Φορείς με τους οποίους έχετε ταυτοποιηθεί:

Ταυτότητα PIN Καρτέλας Οφειλέτη: [Redacted]	Υπόλοιπο Βεβ/νων Οφειλών: 0€
Οφειλέτης: [Redacted]	Υπόλοιπο σε Ρύθμιση: 0€
Υπόλοιπο Οφειλών: 0€	

A red button labeled 'Νέα Ταυτοποίηση' is visible below the notification box. A red 'x' button is located in the bottom right corner of the notification box.

2. Στην πρώτη λίστα επιλογών της φόρμας, επιλέγετε το «ΔΗΜΟΣ ΘΕΡΜΗΣ (THERMI)», ενώ στη δεύτερη την επιλογή «ΚΔΑΠ». Έπειτα πατάτε το κουμπί «Ανάκτηση Χρεώσεων».



Open|EASY PAY

Αρχική • Έκδοση Παραβόλου •

Συμπληρώστε τη φόρμα

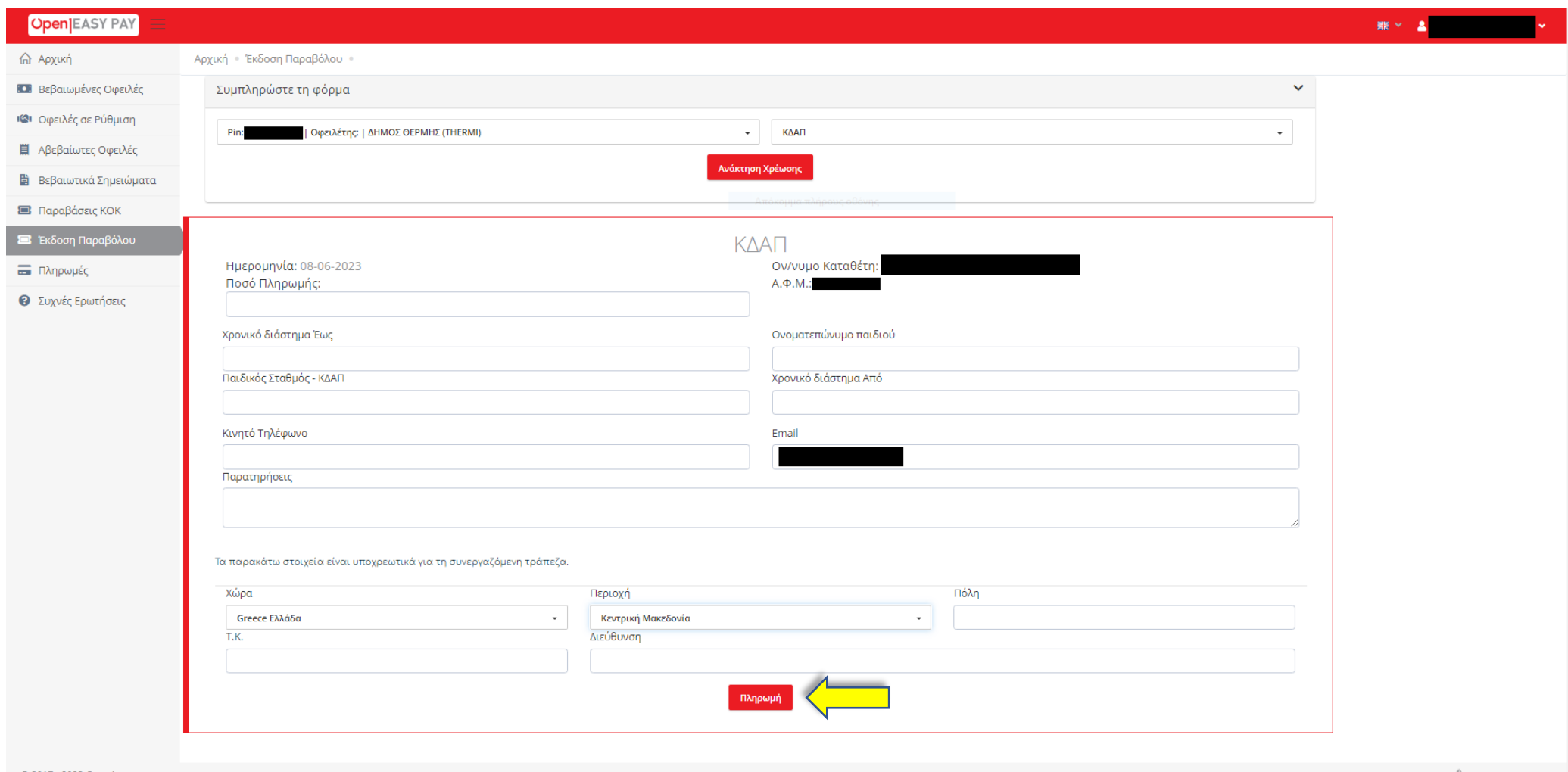
Pin: [redacted] Οφειλέτης: ΔΗΜΟΣ ΘΕΡΜΗΣ (THERMI)

Επιλέξτε Κατηγορία

- Έκδοση Οικονομικής άδειας - ΚΗ Ψηφισμα
- ΚΔΑΠ
- Παράβολο υγειονομικού ενδιαφέροντος - 75 ευρώ
- Παράβολο υγειονομικού ενδιαφέροντος - 180 ευρώ
- Σχολικό λεωφορείο
- Τέλη Διέλευσης Δικτύου Οπτικών Ινών
- Τροφεία
- Χρήση Κοινόχρηστου Χώρου

Ανάκτηση Χ

3. Συμπληρώνετε τα πεδία της φόρμας που εμφανίζεται και επιλέγετε το κουμπί «Πληρωμή».



The screenshot shows the Open EASY PAY interface. The top navigation bar is red with the 'Open EASY PAY' logo on the left and a user profile icon on the right. A left sidebar contains a menu with options like 'Αρχική', 'Βεβαιωμένες Οφειλές', and 'Έκδοση Παραβόλου'. The main content area is titled 'Συμπληρώστε τη φόρμα' and contains a form for entering bill details. The form includes fields for PIN, KΔΑΠ, date, amount, and various identification numbers. A red button labeled 'Ανάκτηση Χρέωσης' is visible. Below the form, there are fields for country, region, and city, along with a 'Πληρωμή' button highlighted by a yellow arrow.

Open EASY PAY

Αρχική • Έκδοση Παραβόλου

Συμπληρώστε τη φόρμα

Pin: [redacted] | Οφειλέτης: | ΔΗΜΟΣ ΘΕΡΜΗΣ (THERMI) ΚΔΑΠ

Ανάκτηση Χρέωσης

ΚΔΑΠ

Ημερομηνία: 08-06-2023
Ποσό Πληρωμής:

Χρονικό διάστημα Έως
Παιδικός Σταθμός - ΚΔΑΠ

Κινητό Τηλέφωνο
Email

Παρατηρήσεις

Τα παρακάτω στοιχεία είναι υποχρεωτικά για τη συνεργαζόμενη τράπεζα.

Χώρα: Greece Ελλάδα
T.K.

Περιοχή: Κεντρική Μακεδονία
Διεύθυνση


Πόλη

Πληρωμή

4. Στη συνέχεια μεταφέρεστε στη σελίδα επισκόπησης πληρωμής, για την επιβεβαίωση των στοιχείων που δώσατε. Αν τα στοιχεία είναι σωστά, πατάτε το κουμπί «Μεταφορά στη σελίδα πληρωμής», ώστε να προχωρήσετε με την πληρωμή ή την επιλογή «Επιστροφή χωρίς ολοκλήρωση της πληρωμής», ώστε να κάνετε τις απαραίτητες διορθώσεις.

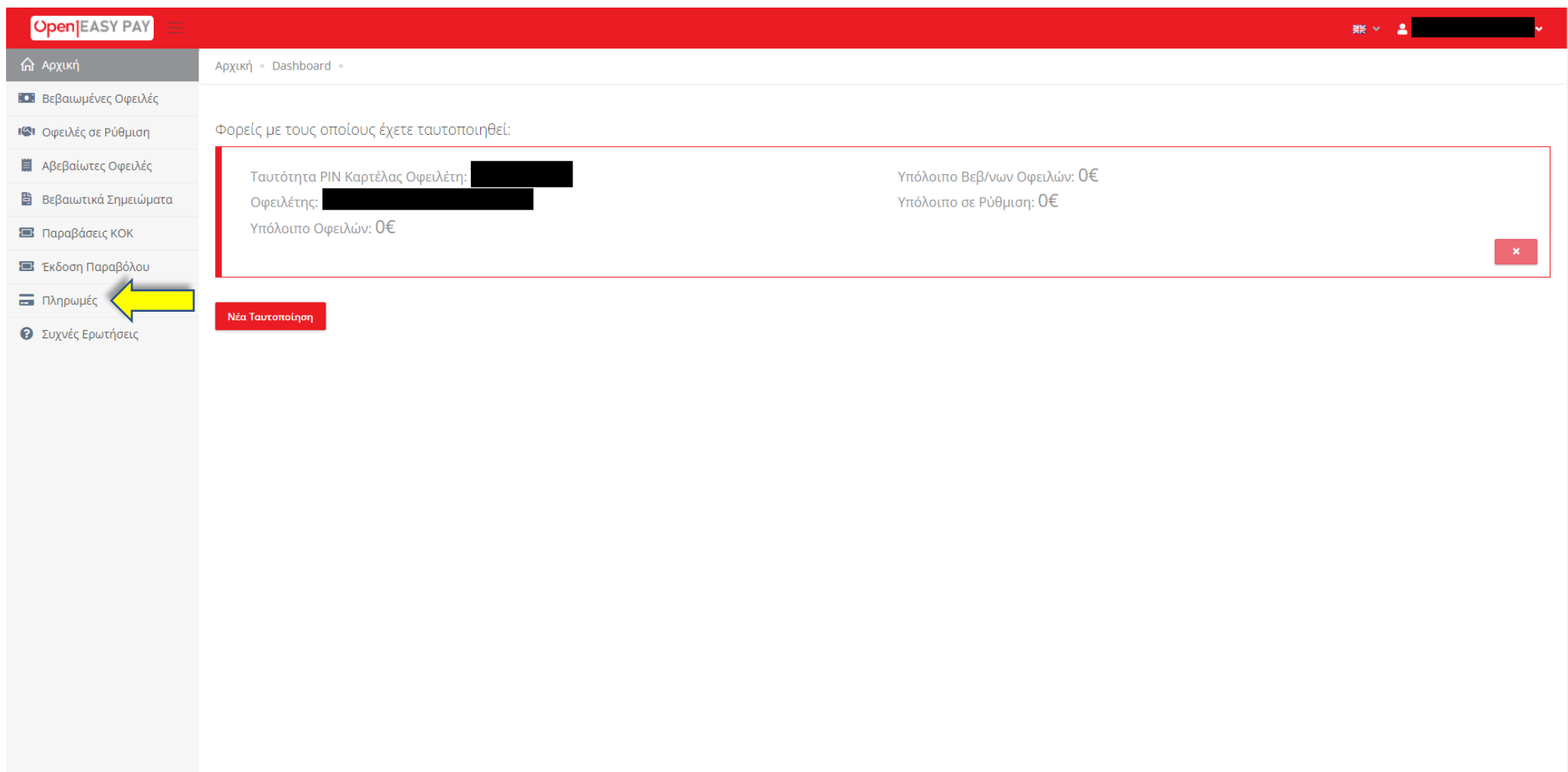
Επισκόπηση Πληρωμής

Πληρωμή	Ποσό
ΚΔΑΠ [redacted]	20 €
Σύνολο	20 €

Επιστροφή χωρίς ολοκλήρωση της πληρωμής  [Μεταφορά στη σελίδα πληρωμής](#)

Εκτύπωση Αποδεικτικού Πληρωμής

1. Από το μενού επιλογών στην αριστερή πλευρά της σελίδας, επιλέγετε το κουμπί «Πληρωμές».



Open|EASY PAY

Αρχική • Dashboard

Βεβαιωμένες Οφειλές

Οφειλές σε Ρύθμιση

Αβεβαίωτες Οφειλές

Βεβαιωτικά Σημειώματα

Παραβάσεις ΚΟΚ

Έκδοση Παραβόλου

Πληρωμές

Συχνές Ερωτήσεις

Φορείς με τους οποίους έχετε ταυτοποιηθεί:

Ταυτότητα PIN Καρτέλας Οφειλέτη: [redacted]

Οφειλέτης: [redacted]

Υπόλοιπο Οφειλών: 0€

Υπόλοιπο Βεβ/νων Οφειλών: 0€

Υπόλοιπο σε Ρύθμιση: 0€


Νέα Ταυτοποίηση

2. Στη συνέχεια, επιλέγετε το κόκκινο κουμπί εκτύπωσης, για την πληρωμή που σας ενδιαφέρει.

Open|EASY PAY


Αρχική • Πληρωμές

Οι πληρωμές σας

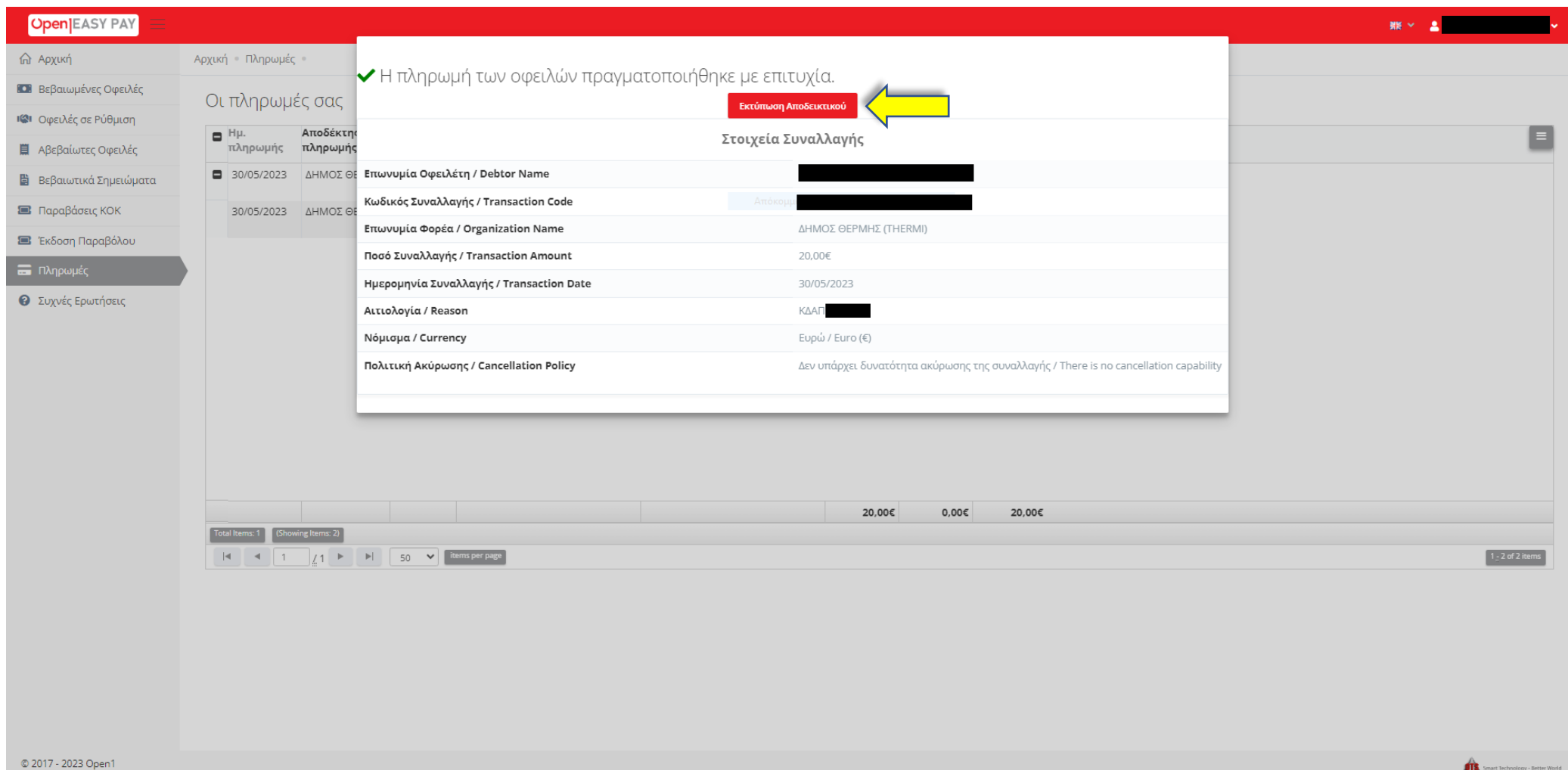
Ημ. πληρωμής	Αποδέκτης πληρωμής	Εκτύπωση	Αιτιολογία	Σχόλια Οφειλής	Ποσό οφειλής	Προσαυξη...	Πληρωθέν Ποσό
30/05/2023	ΔΗΜΟΣ ΘΕΡΜ...				20,00€	0,00€	20,00€
30/05/2023	ΔΗΜΟΣ ΘΕΡΜ...		ΚΔΑΠ [redacted]	ΚΔΑΠ [redacted]	20,00€	0,00€	20,00€

Total Items: 1 (Showing Items: 2)

1 / 1 50 items per page 1 - 2 of 2 items

© 2017 - 2023 Open1  Smart Technology - Better World

3. Τέλος, στο παράθυρο που εμφανίζεται, επιλέγετε το κουμπί «Εκτύπωση Αποδεικτικού».



✓ Η πληρωμή των οφειλών πραγματοποιήθηκε με επιτυχία.

Εκτύπωση Αποδεικτικού

Στοιχεία Συναλλαγής

Επωνυμία Οφειλέτη / Debtor Name	[Redacted]
Κωδικός Συναλλαγής / Transaction Code	Απόκομ: [Redacted]
Επωνυμία Φορέα / Organization Name	ΔΗΜΟΣ ΘΕΡΜΗΣ (THERMI)
Ποσό Συναλλαγής / Transaction Amount	20,00€
Ημερομηνία Συναλλαγής / Transaction Date	30/05/2023
Αιτιολογία / Reason	ΚΔΑΠ [Redacted]
Νόμισμα / Currency	Ευρώ / Euro (€)
Πολιτική Ακύρωσης / Cancellation Policy	Δεν υπάρχει δυνατότητα ακύρωσης της συναλλαγής / There is no cancellation capability

Total Items: 1 (Showing Items: 2)

1 / 1 50 items per page 1 - 2 of 2 items

© 2017 - 2023 Open1 